







GAVETAS (RACKS) E SUPORTES M4K

FICHA TÉCNICA

BP-5046	Modelo	M4K-BP-5046				
	Denominação	Gaveta de pinos, fechada, para pratos e bandejas				
   	Finalidade	Rack (gaveta) de pinos, fechada, para variados tamanhos de pratos, bandejas menores de 46 cm de comprimento e outras louças que se adequem à gavetas com pinos.				
	Características especiais	<ul style="list-style-type: none">- Modelo universal, compatível com todas as marcas de lavadoras de louças, de uso profissional (Hobart, Netter, Winterhalter, Classeq, MVF, Prática, Fiamma, Fagor, Stero, Champion, Meiko, etc).- Recortes de fácil acesso e empunhadura nos quatro lados, facilitando o manuseio.- Material resistente a impactos e a temperatura de até 94°C.- Malha inferior reforçada com objetivo de prolongar a vida útil da gaveta:- Multi-janelas nos quatro lados com a finalidade de eliminar obstáculos aos jatos de lavagem e enxague e permitir total circulação de ar, abreviando o tempo de secagem das louças e utensílios.- Maior quantidade de pontos (16) para apoio de puxadores ("dog's") garantindo avanço da gaveta nas máquinas de tração;- Pinos mais altos (75mm) e equidistantes entre si, trazendo maior segurança dos utensílios no processo de higienização e possibilitando acomodação de maior quantidade de pratos e bandejas;- Cantos arredondados e superfície interna isenta de porosidades para impedir fixação de impurezas e microorganismos;-Encaixes perfeitos possibilitando empilhamento seguro;				
	Material	PP		Cores disponíveis:	cinza	
	Dimensões externas (LxLxH)	500 x 500 x 100 mm		Dimensões internas (LxLxH):	460 x 460 x 83 mm	
	Quantidade de pinos	64		Altura do pino	75 mm	
	Abertura da malha inferior	34 x 34 mm	Quantidade de apoios para puxadores ("dog's") de maquinas de avanço automático:			16 de cada lado
	Capacidade	18 pratos rasos ou 9 bandejas com comprimento até 46cm.				
	Certificação:				Origem	Brasil
		embalagem	qte por embalagem	dimensões da embalagem (LxLxH) em mm	peso líquido (kg)	peso bruto (kg)
		caixa de papelão	1	510 x 510 x 105	1,590	1,890
2			510 x 510 x 205	3,180	3,800	
3			510 x 510 x 290	4,770	5,330	
4			510 x 510 x 395	6,360	7,060	
5			510 x 510 x 500	7,950	8,950	
6			510 x 510 x 590	9,540	11,040	